

JKM265P-60

MODULO POLICRISTALLINO

245-265 Watt

Jinko Solar introduce una nuova gamma di prodotti ad alte prestazioni per una vasta gamma di applicazioni



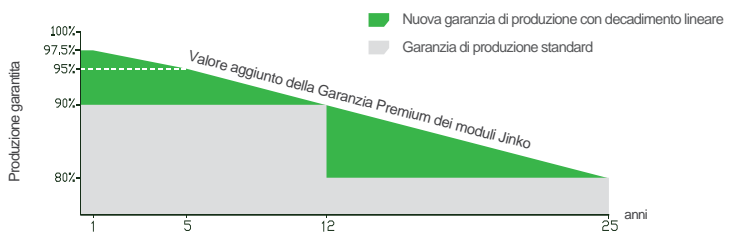
CARATTERISTICHE PRINCIPALI

- Elevata efficienza dei moduli (fino a 16.19%), ottenuta grazie a elevati standard produttivi
- Vetro antiriflesso che migliora l'assorbimento della luce e riduce il deposito di polvere sulla superficie
- Ottime performance anche in situazioni di basso irraggiamento
- Elevata resistenza al vento (2400 Pascal) e ai carichi da neve (5400 Pascal)
- Elevata resistenza alla salsedine e ammoniacca

QUALITA' & SICUREZZA

- Tolleranza positiva 0/+3% *
- 10 anni di garanzia sui difetti di produzione *
- Garanzia di produzione 90% a 12 anni e 80% a 25 anni
- Garanzia premium di produzione lineare *

Garanzia di Produzione Premium



* Su richiesta del cliente e sulla base dei termini contrattuali

ISO9001:2008、ISO14001:2004、OHSAS18001 certified factory
IEC61215、IEC61730、IEC61701、IEC62716 certified products

APPLICAZIONI



Tetti residenziali



Tetti industriali e commerciali

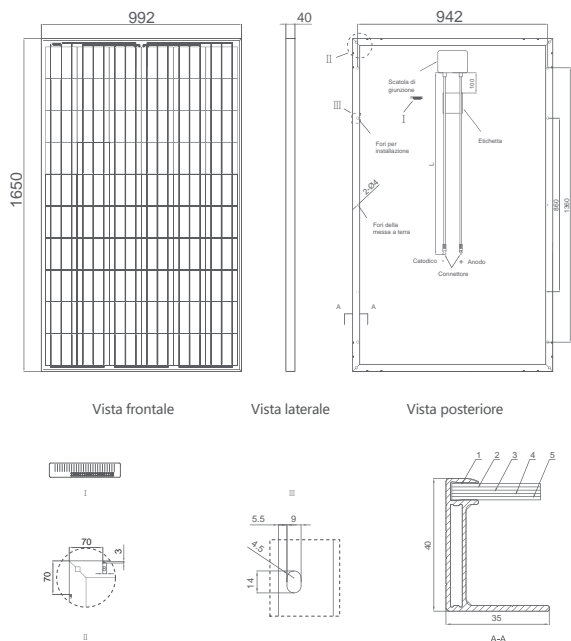


Centrali solari



Sistemi off-grids a isola

Disegni tecnici

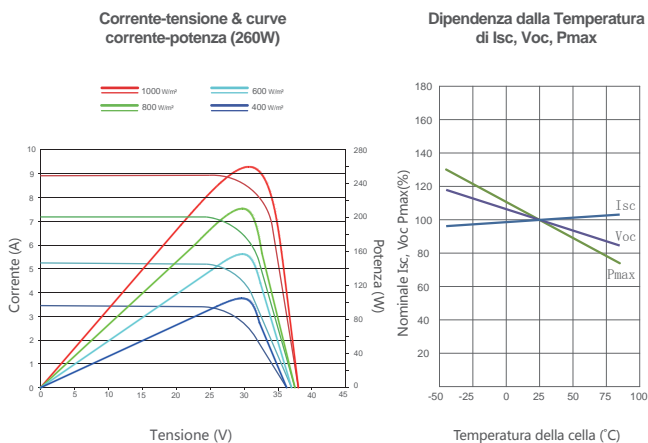


Configurazione pallet

(Due scatole = un pallet)

25 pcs/scatola, 50 pcs/pallet, 700 pcs/contenitore 40' HQ

Prestazioni elettriche & Dipendenza dalla temperatura



Caratteristiche meccaniche

Tipo di Cella	156×156 mm Policristallino (6 pollici)
Numero di Celle	60 (6×10)
Dimensioni	1650×992×40mm (65.00×39.05×1.57 pollici)
Peso	18.5kg (40.8 lbs.)
Vetro anteriore	3.2mm, vetro temperato ad alta trasmissione e basso contenuto di ferro
Materiale del telaio	lega di alluminio anodizzato
Scatola di giunzione	Protezione IP67
Cavi di uscita	TÜV 1×4.0mm ² , Lunghezza:900mm

Caratteristiche Elettriche

Modello	JKM245P		JKM250P		JKM255P		JKM260P		JKM265P	
	STC	NOCT	STC	NOCT	STC	NOCT	STC	NOCT	STC	NOCT
Potenza massima (Pmax)	245Wp	180Wp	250Wp	184Wp	255Wp	188Wp	260Wp	192Wp	265Wp	196Wp
Tensione alla massima potenza (Vmp)	30.1V	27.7V	30.5V	27.9V	30.8V	28.3V	31.1V	28.6V	31.4V	28.9V
Corrente alla massima potenza (Imp)	8.14A	6.49A	8.20A	6.56A	8.28A	6.63A	8.37A	6.71A	8.44A	6.78A
Tensione circuito aperto (Voc)	37.5V	34.7V	37.7V	34.9V	38.0V	35.0V	38.1V	35.1V	38.6V	35.2V
Corrente di corto circuito (Isc)	8.76A	7.16A	8.85A	7.21A	8.92A	7.26A	8.98A	7.31A	9.03A	7.36A
Efficienza del modulo (%)	14.97%		15.27%		15.58%		15.89%		16.19%	
Tensione massima del sistema (°C)	-40°C ~ +85°C									
Rating massimo di fusibili in serie	1000V (IEC) DC									
Portata massima fusibili in serie	15A									
Tolleranza di potenza	0~+3%									
Coefficiente di temperatura di Pmax	-0.43%/°C									
Coefficiente di temperatura di Voc	-0.32%/°C									
Coefficiente di temperatura di Isc	0.06%/°C									
Temperatura nominale di esercizio cella (NOCT)	45±2°C									

STC: ☀ Irraggiamento 1000W/m² 📏 Temperatura celle 25°C ☁ AM=1.5

NOCT: ☀ Irraggiamento 800W/m² 📏 Temperatura ambiente 20°C ☁ AM=1.5 🌀 Velocità del vento 1m/s

* Tolleranza di misura di potenza : ± 3%